



OBSERVATOIRE
NATIONAL
DE LA VIE
ÉTUDIANTE

REPÈRES

20
23



L'OBSERVATOIRE NATIONAL DE LA VIE ÉTUDIANTE

MISSION

L'Observatoire national de la vie étudiante (OVE) est un organisme public d'études et de recherche créé en 1989 par le ministère en charge de l'enseignement supérieur. Il a pour mission de donner une information aussi complète et objective que possible sur les conditions de vie des étudiants et sur leur rapport aux études, de manière à éclairer la réflexion politique et sociale.

ACTIVITÉS

ÉTUDES

En complément de l'enquête nationale *Conditions de vie des étudiants* qui demeure une de ses activités majeures, l'OVE réalise ou commande des études permettant d'éclairer de manière plus approfondie différents aspects essentiels de la vie étudiante.

CONCOURS

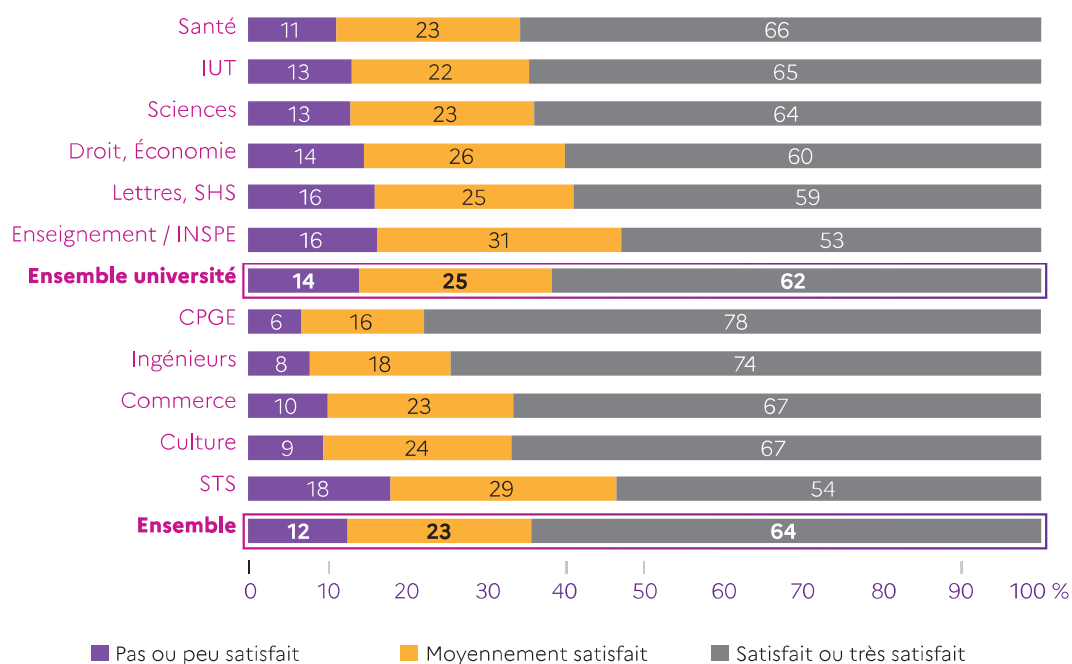
Chaque année, l'OVE organise le concours *La vie étudiante vue par les étudiants*, destiné à encourager les recherches sur la vie étudiante menée par les étudiants eux-mêmes.

PUBLICATIONS

Les travaux effectués par l'OVE ou des contributeurs externes (équipes de chercheurs, lauréats du concours de l'OVE, etc.) font régulièrement l'objet de publications.

Seulement
54 % des étudiants en STS
 se déclarent satisfaits
 ou très satisfaits
 de leurs études actuelles

SATISFACTION GÉNÉRALE DES ÉTUDES ACTUELLES PAR FILIÈRE



Lecture : 78 % des étudiants en CPGE se déclarent « satisfaits » ou « très satisfaits » de leurs études actuelles.

Champ : ensemble des répondants (n = 49 523).

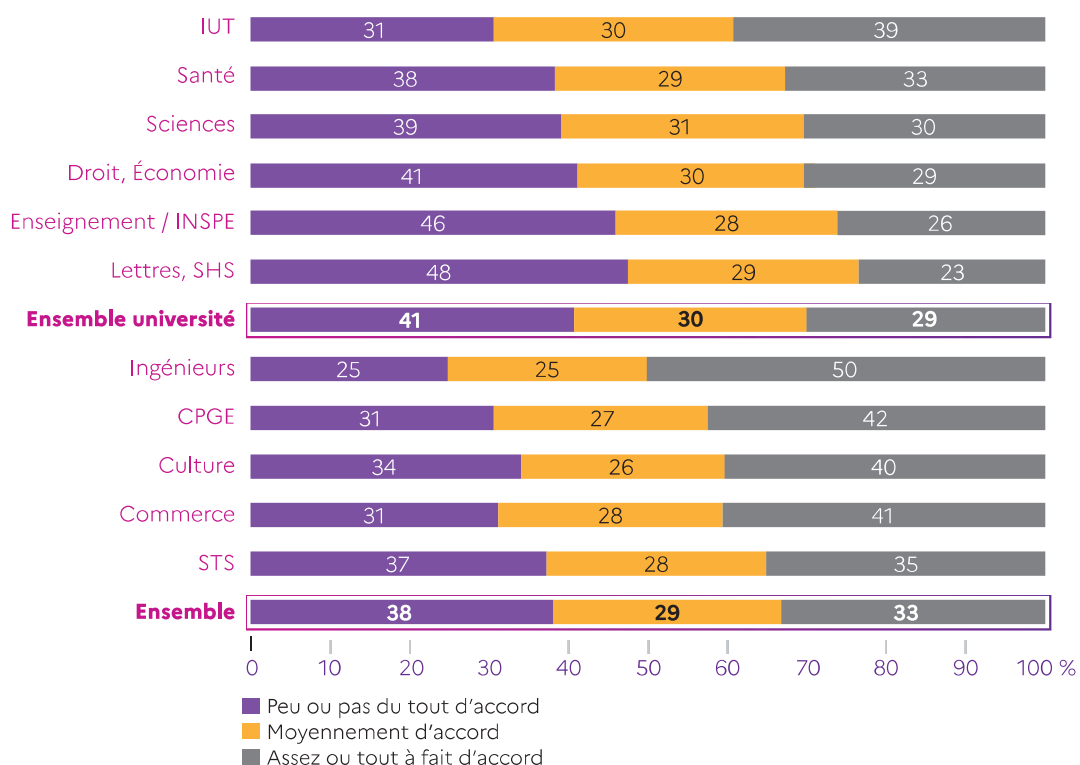
Quelle que soit la filière, une majorité d'étudiants se déclarent globalement satisfaits de leurs études actuelles (63 %), mais les variations selon les filières demeurent importantes. À l'université (62 % d'étudiants satisfaits), ce sont les étudiants en santé et en IUT qui se déclarent les plus satisfaits de leurs études (respectivement 66 % et 65 %) ; à l'opposé, les étudiants des filières d'enseignement/Inspe ne sont qu'à peine plus de la moitié (53 %) à se déclarer satisfaits de leurs études.

Dans les filières hors université, les étudiants en CPGE se distinguent très nettement en étant les plus nombreux (78 %) à se déclarer satisfaits de leurs études. De même, les étudiants en STS se distinguent dans le sens inverse, avec seulement 54 % des étudiants qui se déclarent satisfaits de leurs études.

Le fait de rencontrer ou d'avoir rencontré des difficultés d'ordre scolaire durant son cursus dans le supérieur apparaît comme un des critères influençant la satisfaction : 88 % des étudiants déclarant ne rencontrer ou n'avoir rencontré aucune difficulté se déclarent satisfaits de leurs études contre 58 % des étudiants déclarant avoir rencontré des difficultés.

38 % des étudiants se sentent peu ou pas intégrés à la vie de l'établissement

SENTIMENT D'INTÉGRATION À LA VIE DE L'ÉTABLISSEMENT SELON LA FILIÈRE



Lecture : 39 % des étudiants en IUT sont satisfaits ou très satisfaits de leur intégration à la vie de l'établissement.

Champ : ensemble des répondants (n = 49 523).

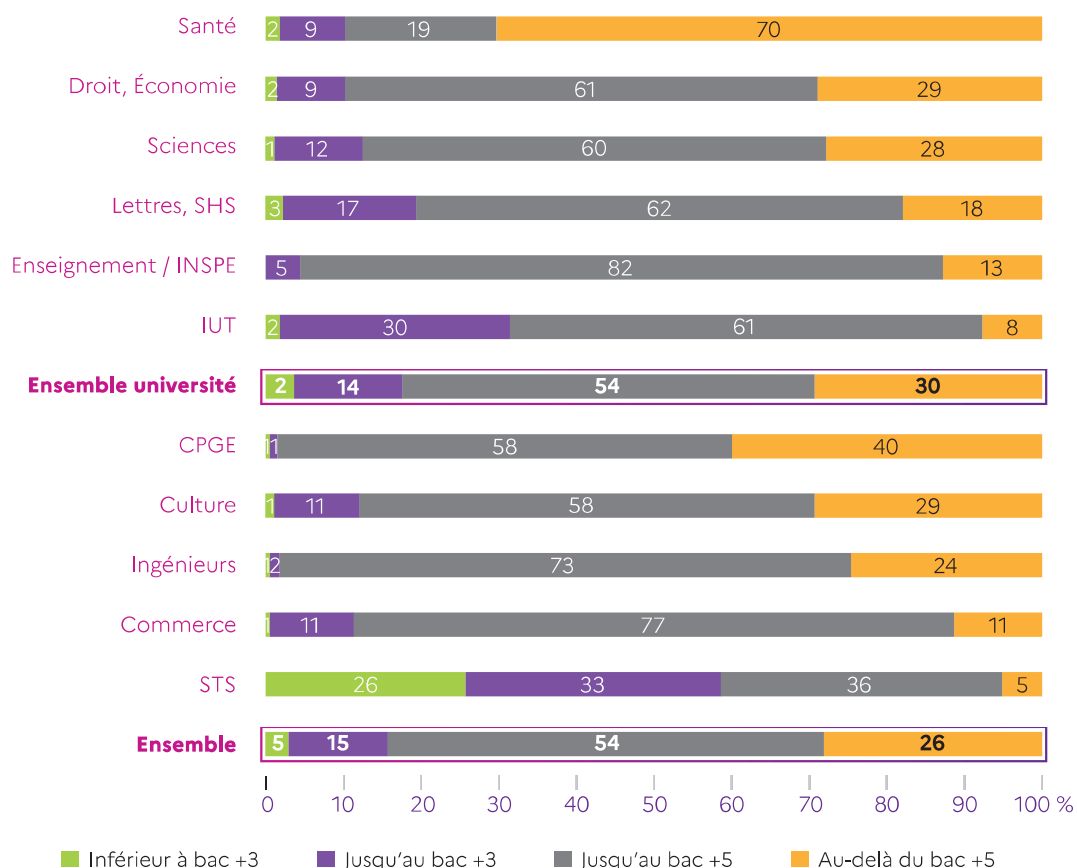
33 % des étudiants se déclarent satisfaits ou très satisfaits de leur intégration à la vie de l'établissement en 2023 alors que cette part s'élevait à 41 % en 2020. Cette dégradation est commune à l'ensemble des filières, mais le pourcentage d'étudiants satisfaits reste plus élevé parmi les inscrits dans une école d'ingénieur (50 %) ou de commerce (41 %) que parmi les étudiants des filières universitaires (29 %).

Ce sentiment d'intégration dépend de l'offre d'activités proposée par les établissements et de leur utilisation par les étudiants. Les étudiants ayant participé à des événements culturels dans leur établissement se montrent plus souvent satisfaits de leur intégration à la vie de l'établissement (48 % contre 25 % pour ceux qui ne participent pas aux événements culturels), ainsi que ceux qui utilisent des équipements sportifs ou culturels.



LES PERSPECTIVES D'AVENIR

NIVEAU D'ÉTUDES MAXIMAL ENVISAGÉ



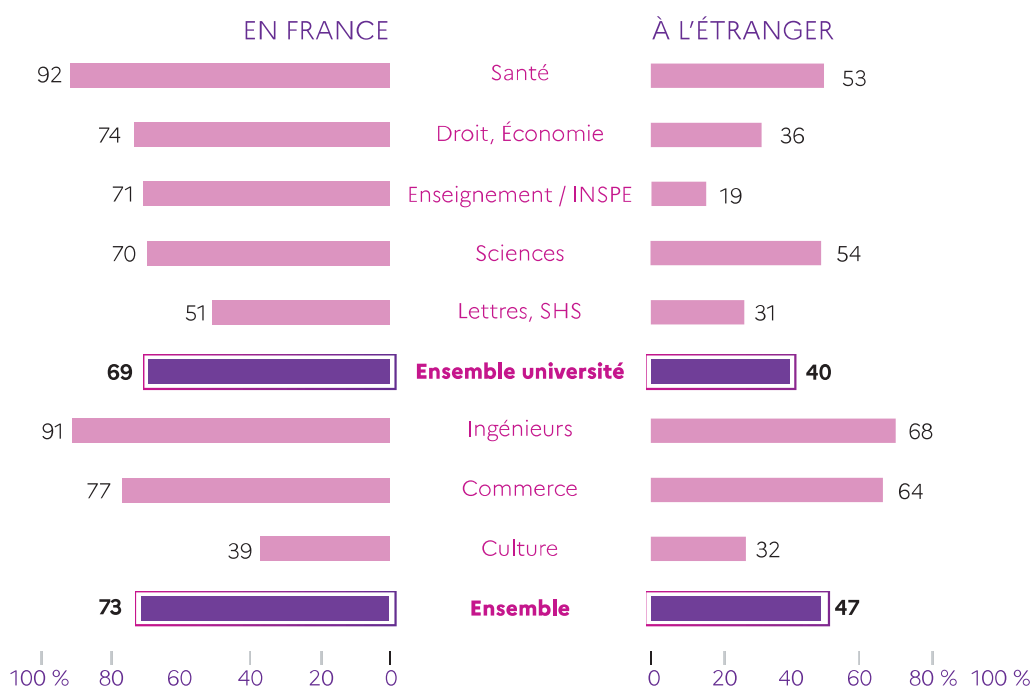
Lecture : 70 % des étudiants en santé inscrits au niveau licence envisagent de poursuivre leurs études au-delà du bac +5.

Champ : ensemble des répondants inscrits au niveau licence (n = 32 351).

Plus de la moitié des étudiants en premier cycle (54 %) envisagent de poursuivre leurs études jusqu'au bac +5 et 26 % d'entre eux envisagent de poursuivre leurs études au-delà. Les projections varient selon la filière d'études : si 26 % des étudiants de STS, filière courte de l'enseignement supérieur, souhaitent arrêter leurs études avant le Bac+3, 33 % envisagent de poursuivre leurs études jusqu'au niveau licence et 41 % au-delà. Les étudiants qui se projettent dans les études longues (au-delà du bac +5) sont majoritairement inscrits en Santé et dans une moindre mesure en CPGE.

98 % des étudiants en IUT
et 74 % des étudiants
en STS envisagent de poursuivre
leurs études au moins jusqu'à bac +3

CHANCES ESTIMÉES D'INSERTION PROFESSIONNELLE EN FRANCE ET À L'ÉTRANGER SELON LA FILIÈRE D'ÉTUDES



Lecture : 91 % des étudiants en écoles d'ingénieur inscrits en niveau master estiment qu'ils ont de « bonnes » ou de « très bonnes » chances d'insertion professionnelle en France.

Champ : ensemble des répondants inscrits au niveau master (n = 15 609).

73 % des étudiants inscrits au niveau master pensent qu'ils ont de bonnes chances d'insertion professionnelle en France et 47 % considèrent qu'ils peuvent trouver facilement un emploi à l'étranger. L'estimation des débouchés offerts varie selon les filières. C'est dans la filière santé et dans les écoles d'ingénieur que les étudiants sont les plus optimistes quant à leurs chances d'insertion en France. En ce qui concerne les débouchés à l'étranger, ce sont les étudiants des écoles de commerce et d'ingénieur qui apparaissent les plus optimistes. Les étudiants des écoles de la culture sont globalement les moins confiants quant à leur avenir professionnel en France et à l'étranger.